

INFORME DE LA **SITUACIÓN ELECTORAL** DE LOS **PARTIDOS DE LA IZQUIERDA EN** **EUROPA**

Observatorio Electoral
Sección Política

Jaime Aja

FIM  Fundación de
Investigaciones
Marxistas
oe_fim@yahoo.es

INFORME DE LA SITUACIÓN ELECTORAL DE LOS PARTIDOS DE LA IZQUIERDA EN EUROPA



Observatorio Electoral de la Fundación de Investigaciones Marxistas

En este breve informe se presentan los resultados electorales de las formaciones con representación parlamentaria que son miembros u observadores del Partido de la Izquierda Europeo y del Grupo de la Izquierda Unida Europea / Izquierda Verde Nórdica.

La evolución electoral de estos partidos depende principalmente de causas de tipo local, políticas o socioeconómicas. No obstante se pueden apreciar ciertas tendencias de carácter supranacional. En esta línea, en este ciclo electoral se aprecia una tendencia ascendente de las organizaciones políticas de izquierdas.

En el año 2005 se han celebrado elecciones legislativas en Dinamarca (febrero), Portugal (febrero), Reino Unido (mayo), Noruega (septiembre) y Alemania (septiembre), en las cuales han participado formaciones miembros de la Izquierda Europea o del GIUE. En este periodo también se han celebrado elecciones en Moldavia (marzo), Liechtestein (marzo), Andorra (abril), Bulgaria (junio), Albania (julio) y Polonia (septiembre).

En **Dinamarca** se ha producido un leve aumento de los partidos de izquierdas, de un 0,6%. La Alianza Roji-verde (observador en la Izquierda Europa) aumento del 2,4% al 3,4% y el Partido Socialista Popular bajo del 6,4% al 6,0%. Con estos resultados se continúa la línea mantenida desde principios de los noventa, con resultado de la izquierda entorno al 9 y 10%. La Alianza Roji-verde (compuesta por el Partido Comunista, el Partido Socialista de Izquierda e independientes) ha conseguido su mejor resultado desde su fundación en 1989, consolidando y ampliado su presencia parlamentara.

En **Portugal** el aumento de la izquierda ha sido muy destacado; ha conseguido en conjunto el 14,0% de los votos (9,8% en el 2002), el mejor resultado de la izquierda desde 1985. La CDU, cuyo componente principal es Partido Comunista Portugués (miembro del GIUE) junto al Partido Verde e independientes, ha mejorado sus resultados (del 7,0% al 7,6%) y ha recuperado su posición como tercera fuerza política del país. El aumento más destacado ha sido el del Bloque de Izquierda (miembro del PIE y el GIUE), que dobla sus resultados (del 2,8% al 6,4%), y consigue su mejor resultado desde su fundación. El mérito de estos resultados es aún mayor si tenemos en cuenta que la campaña se había centrado en el cambio de gobierno de los conservadores a los socialdemócratas, terreno abonado para las llamadas al voto útil.

La tendencia ascendente en Portugal se ha visto refrendada por los resultados de las elecciones municipales del 9 de octubre. En estos comicios el Partido Comunista ha sido uno de los grandes

triunfadores, al conseguir el 11% de los votos, 32 alcaldías y 203 mandatos municipales. El Bloque de Izquierda ha doblado su apoyo y obtiene el 3%, una alcaldía y 7 mandatos.

En el **Reino Unido**, la izquierda no socialdemócrata ha tenido tradicionalmente grandes dificultades para obtener representación institucional. Aunque en algunas ocasiones personalidades de izquierda han obtenido un puesto parlamentario, en las listas de los laboristas o como independientes, ninguna formación de izquierdas había logrado nunca un mandato directo. En estas elecciones Respect (coalición de izquierdas, miembro observador de PIE) ha salvado las dificultades que entraña el sistema mayoritario y ha conseguido un escaño para su líder George Galloway (ex laborista). La coalición consiguió ser la opción más votada en un distrito de Londres, y resultados por encima del 15% en otros tres distritos. Además, el Sinn Féin, miembro del grupo de la Izquierda Unida Europea, ha conseguido un resultado inédito con 5 representantes en la Casa de lo Comunes.

En **Noruega** el Partido Socialista de Izquierda (miembro del GIUE) ha pasado del 12,5% al 8,8% de los votos, aunque ha conseguido entrar por vez primera en el Gobierno estatal, con importantes responsabilidades como el Ministerio de Finanzas y condicionando de forma clara el programa de gobierno. Hay dos razones que explican el descenso electoral: Por un lado, la campaña electoral se ha centrado en el cambio de gobierno (hasta septiembre este estaba formado por conservadores, liberales y democristianos). Por otro lado, hay que tener en cuenta que los resultados del 2001 fueron sorprendentemente altos, los mejores de su historia. Los resultados actuales son, no obstante, los cuartos mejores del SV. En esta legislatura, el partido ha conseguido aumentar considerablemente su afiliación y su fuerza social, que no se correspondía con su presencia parlamentaria.

Sin duda las elecciones más importantes del año en Europa han sido las celebradas en la Republica Federal de **Alemania**. Die Linke.PDS ha obtenido el 8,7% de los votos, y ha pasado de 2 a 54 puestos en el Bundestag. Han conseguido su mejor resultado en el conjunto del país desde la reunificación alemana. El Partido de la Izquierda ha conseguido ser la segunda fuerza en los Estados de la antigua RDA. Además, ha conseguido introducirse con fuerza por primera vez en el oeste de Alemania, con cerca del 5% de los votos, dato muy importante dado que desde la ilegalización del Partido Comunista no había habido un partido con presencia institucional en esta parte del país, a la izquierda de la socialdemocracia. Como resume Gregor Gysi, líder del Partido de la Izquierda: "Por primera vez desde los 50 hay una gran fuerza política nacional a la izquierda del SPD".

El Partido de la Izquierda es el heredero del Partido del Socialismo Democrático, que ha cambiado de nombre en su Congreso extraordinario celebrado el julio pasado, con el objetivo de integrar a los miembros del WASG (Alternativa Electoral por el Empleo y la Justicia Social). El componente principal del partido es el PDS, al que pertenecen la mayoría de los militantes y 30 de los diputados (16 son independientes y 8 del WASG de Oskar Lafontaine). El Partido de la Izquierda.PDS celebrará en Dresde el 10 y 11 de diciembre la 3ª Sesión de su IX Congreso, en que seguramente se cerrará la refundación del partido.

Además de estas elecciones legislativas, se han celebrado otros comicios de gran importancia para los partidos de la izquierda. Junto a las elecciones municipales de Portugal, también se han celebrado elecciones regionales en algunos estados de **Austria**. En este país, en Styria, el Partido Comunista ha logrado entrar en el parlamento regional, lo que le da derecho a tener representación en el parlamento federal después de 35 años de ausencia. No hace falta recordar que en **Francia**, el pasado mayo, se ha celebrado el referéndum sobre la Constitución Europea. La victoria del No, liderada por los partidos de izquierda, ha permitido a la izquierda relanzarse, social y electoralmente.

En el 2006 habrá elecciones parlamentarias en Suecia, Italia, San Marino, Letonia, Eslovaquia, Chipre y Chequia, aunque quizás pueden celebrarse en otros países comicios anticipados. Estas serán buenas ocasiones para comprobar si se mantiene la tendencia ascendente del 2005.




PARTIDO DE LA IZQUIERDA EUROPEA

	EUROPEAN LEFT IZQUIERDA EUROPEA
	Kommunistische Partei Österreichs (KPO) Partido Comunista de Austria
	Strana demokratickeho socializmu (SDS) Partido del Socialismo Democrático – Republica Checa
	Eesti Sotsiaaldemokraatlik Tööpartei (ESDTP) Partido de la Izquierda Estonia
	Parti communiste français (PCF) Partido Comunista Francés
	Left Party.PDS Partido de la Izquierda.PDS - Alemania
	Synaspismos tis Aristeras ton Kinimaton kai tis Oikologias (SYN) Coalición de la Izquierda, de los Movimientos y la Ecología - Grecia
	Munkáspárt Partido del Trabajo - Hungría
	Partito della Rifondazione Comunista (PRC) Partido de la Refundación Comunista
	Déi lénk La Izquierda - Luxemburgo
	Bloco des Esquerda (BE) Bloque de Izquierda - Portugal
	Partidul Alianta Socialista (PAS) Partido Alianza Socialista - Rumania
	Rifondazione Comunista Sammarinese (RCS) Refundación Comunista – San Marino
	Izquierda Unida (IU)
	Partido Comunista de España (PCE)
	Esquerra Unida i Alternativa EUiA
	Partei der Arbeit der Schweiz (PdA) Partido del Trabajo de Suiza
OBSERVADORES	
	Anorthotiko Komma Ergazomenou Laou (AKEL) Partido Progresista del Pueblo Trabajador - Chipre

	Stránky Komunistické strany Čech a Moravy (KSCM) Partido Comunista de Chequia y Moravia – Republica Checa
	Enhedslisten - De Rød-Grønne (EL) Lista Unida – Roji-Verde - Dinamarca
	Suomen kommunistinen puolue (SKP) Partido Comunista de Finlandia
	Deutsche Kommunistische Partei (DKP) Partido Comunista Alemán
	Partito dei Comunisti Italiani (PdCI) Partido de los Comunistas Italianos
	Komunistická Strana Slovensk (KSS) Partido Comunista de Eslovaquia
	Özgürlük ve Dayanışma Partisi (ODP) Partido de la Libertad y la Soliaridad - Turquía

GRUPO DE LA IZQUIERDA UNIDA EUROPEA

	EUROPEAN UNITED LEFT - NORDIC GREEN LEFT (EUL-NGL) IZQUIERDA UNIDA EUROPEA – IZQUIERDA VERDE NÓRDICA
	Anorthotiko Komma Ergazomenou Laou (AKEL) Partido Progresista del Pueblo Trabajador - Chipre
	Stránky Komunistické strany Čech a Moravy (KSCM) Partido Comunista de Chequia y Moravia – Republica Checa
	Vasemmistoliitto (VAS) Alianza de Izquierda - Finlandia
	Parti communiste français (PCF) Partido Comunista Francés
	Left Party.PDS Partido de la Izquierda.PDS - Alemania
	Kommunistiko Komma Elladas (KKE) Partido Comunista de Grecia
	Synaspismos tis Aristeras ton Kinimaton kai tis Oikologias (SYN) Coalición de la Izquierda, de los Movimientos y la Ecología - Grecia
	Sinn Féin (SF) Nosotros Solos - Irlanda
	Partito della Rifondazione Comunista (PRC) Partido de la Refundación Comunista
	Partito dei Comunisti Italiani (PdCI) Partido de los Comunistas Italianos
	Socialistische Partij (SP) Partido Socialista – Países Bajos
	Partido Comunista Português (PCP)
	Izquierda Unida (IU)
	VänsterPartiet (V) Partido de la Izquierda - Suecia
ASOCIADOS	
	Socialistisk Venstre Parti (SV) Partido Socialista de Izquierdas - Noruega
	Déi lénk La Izquierda - Luxemburgo

	Partei der Arbeit der Schweiz (PdA) Partido del Trabajo de Suiza
	Bloco da Esquerda (BE) Bloque de Izquierda - Portugal
	Folkebevægelsen mod EU Movimiento Popular contra la UE - Dinamarca

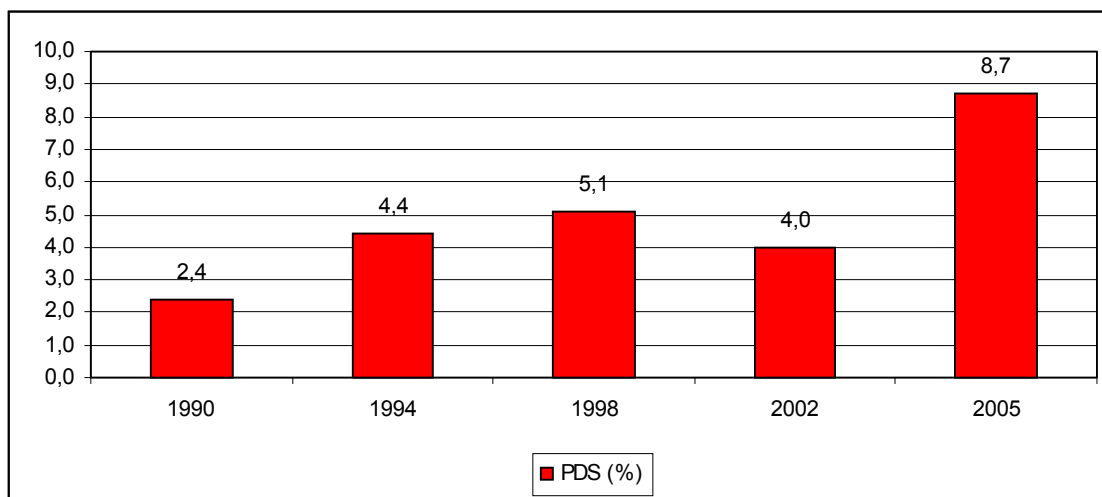
ALEMANIA



Left Party.PDS

Partido de la Izquierda.PDS

	1990	1994	1998	2002	2005
PDS (%)	2,4	4,4	5,1	4,0	8,7
<i>Diputados</i>	17	30	36	2	54



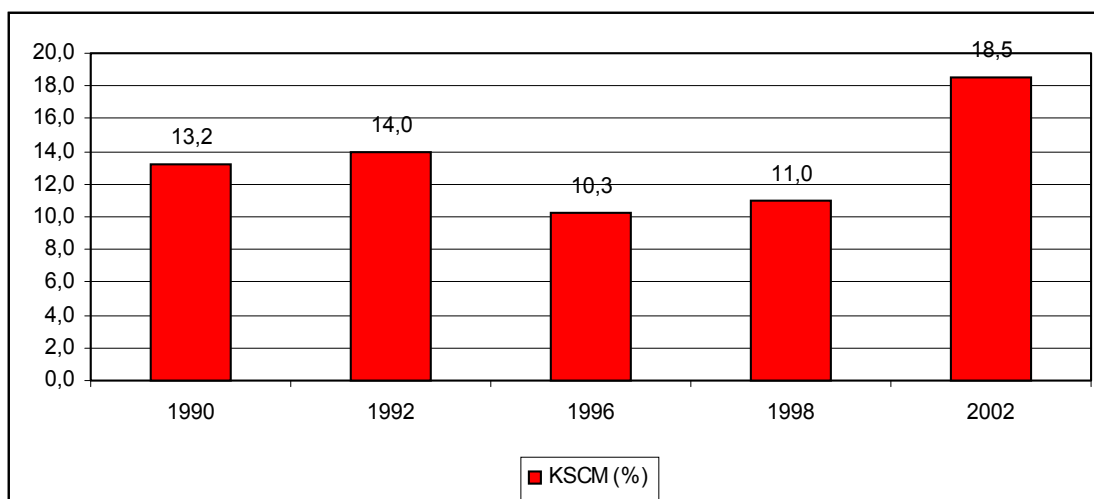
REPÚBLICA CHECA



Stránky Komunistické strany Čech a Moravy (KSČM)

Partido Comunista de Bohemia y Moravia

	1990	1992	1996	1998	2002
KSČM (%)	13,2	14,0	10,3	11,0	18,5
<i>Diputados</i>	32	35	22	24	41



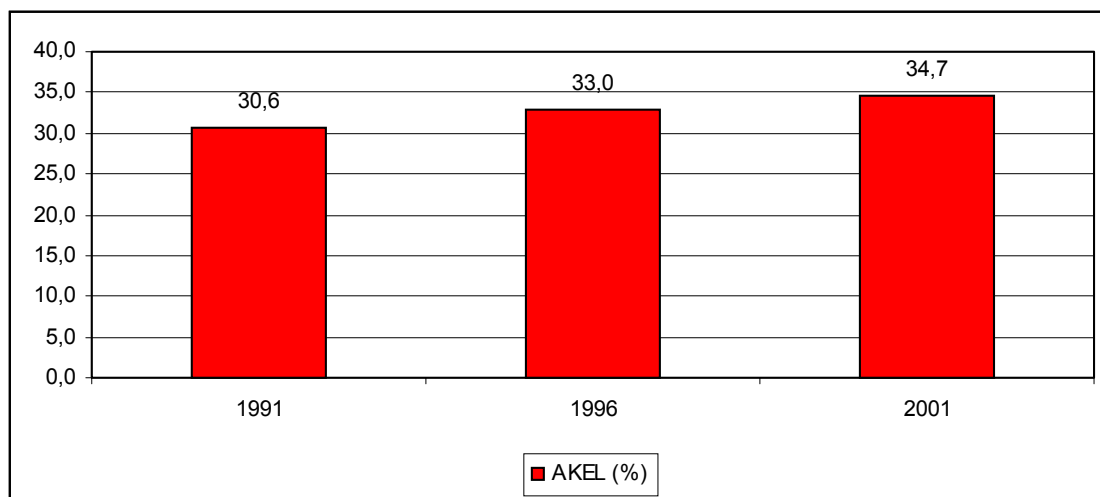
CHIPRE



Anorthotiko Komma Ergazomenou Laou (AKEL)

Partido Progresista del Pueblo Trabajador

	1991	1996	2001
AKEL (%)	30,6	33,0	34,7
Diputados	18	19	20



DINAMARCA



Socialistisk Folkeparti (SF)

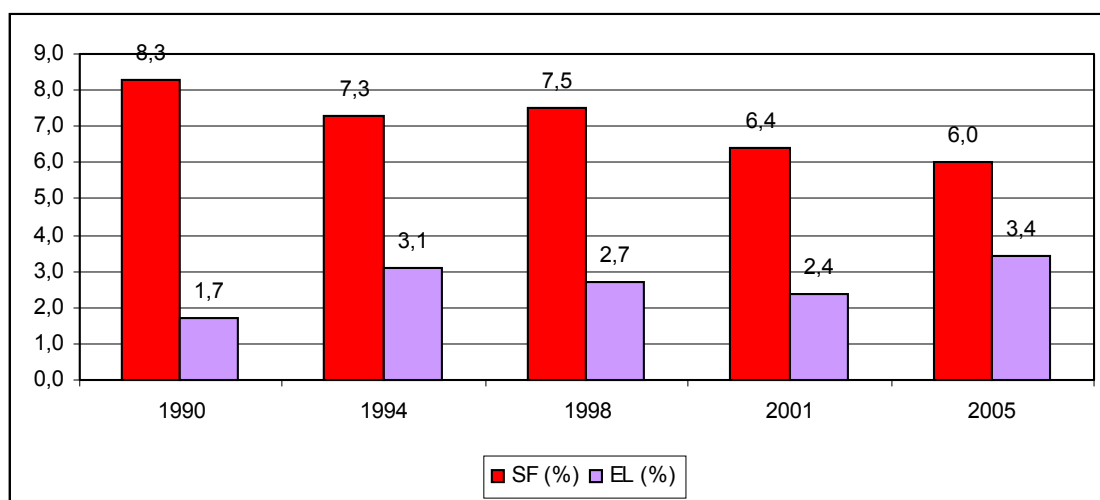
Partido Socialista Popular



Enhedslisten - De Rød-Grønne (EL)

Lista Unida – Roji-Verde

	1990	1994	1998	2001	2005
SF (%)	8,3	7,3	7,5	6,4	6,0
<i>Diputados</i>	15	13	13	12	11
EL (%)	1,7	3,1	2,7	2,4	3,4
<i>Diputados</i>	0	6	5	4	6



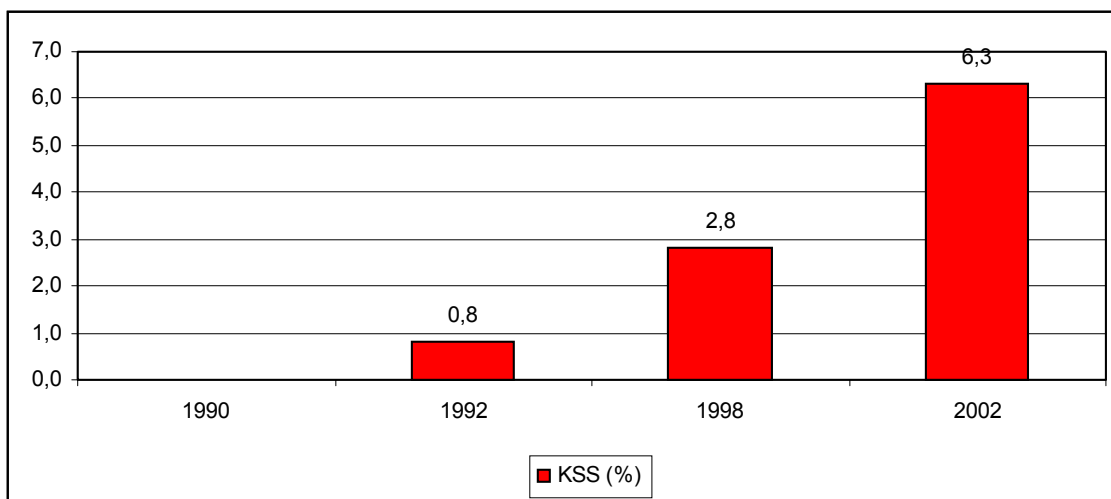
ESLOVAQUIA



Komunistická Strana Slovenska (KSS)

Partido Comunista de Eslovaquia

	1990	1992	1998	2002
KSS (%)		0,8	2,8	6,3
Diputados		0	0	11

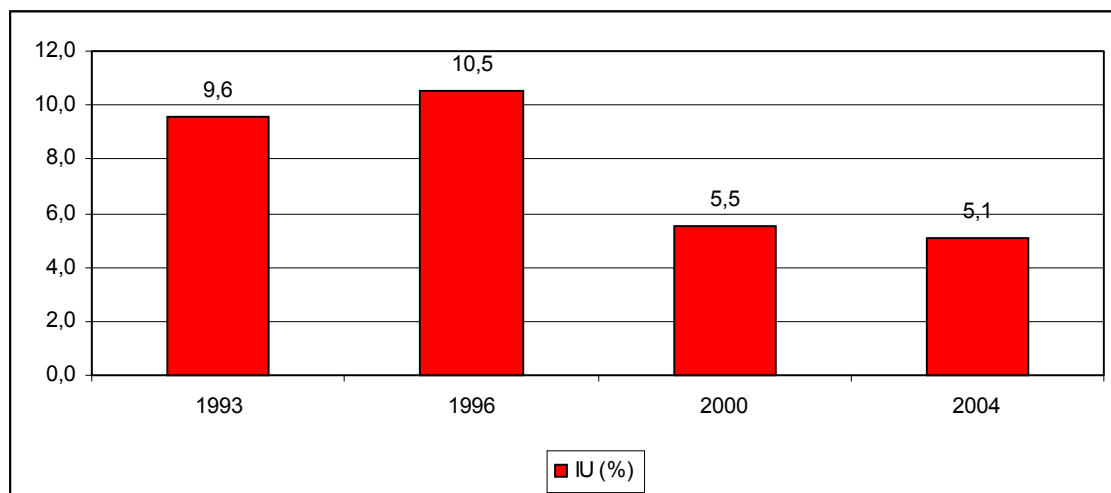


ESPAÑA



Izquierda Unida (IU)

	1993	1996	2000	2004
IU (%)	9,6	10,5	5,5	5,1
Diputados	18	21	8	5



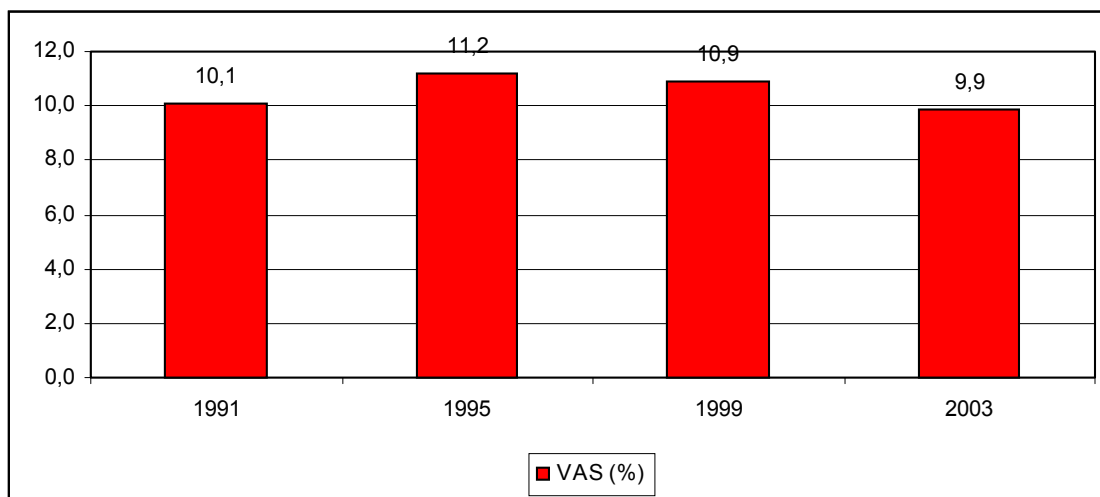
FINLANDIA



Vasemmistoliitto (VAS)

Alianza de Izquierda

	1991	1995	1999	2003
VAS (%)	10,1	11,2	10,9	9,9
Diputados	19	22	20	19



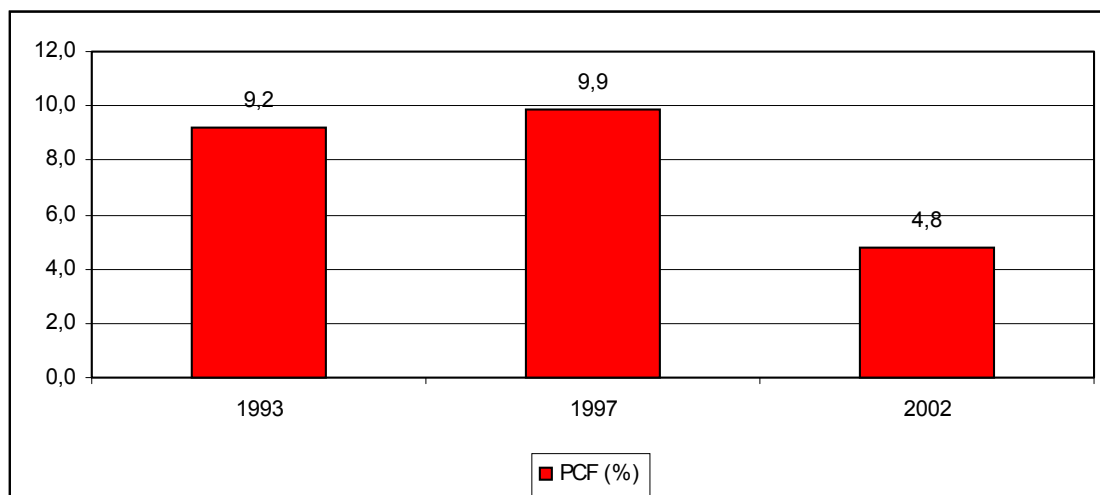
FRANCIA

PCF



Parti communiste français (PCF)

Partido Comunista Francés

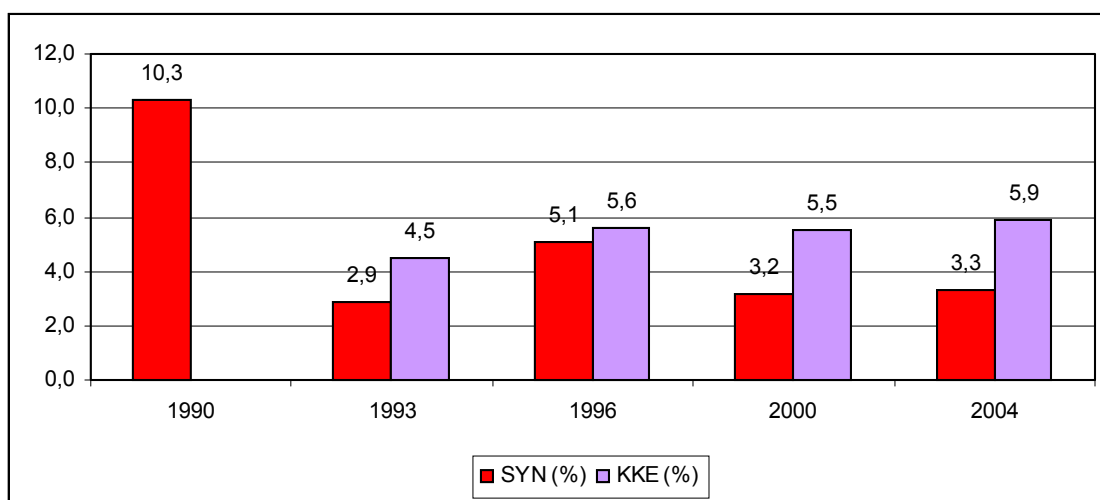
	1993	1997	2002
PCF (%)	9,2	9,9	4,8
Diputados	23	38	21



GRECIA

	Synaspismos tis Aristeras ton Kinimatou kai tis Oikologias (SYN) Coalición de la Izquierda, de los Movimientos y la Ecología
	Kommounistiko Komma Elladas (KKE) Partido Comunista de Grecia

	1990	1993	1996	2000	2004
SYN (%)	10,3	2,9	5,1	3,2	3,3
Diputados	21	0	10	6	6
KKE (%)		4,5	5,6	5,5	5,9
Diputados		9	11	11	12



ITALIA



Partito Rifondazione Comunista (PRC)

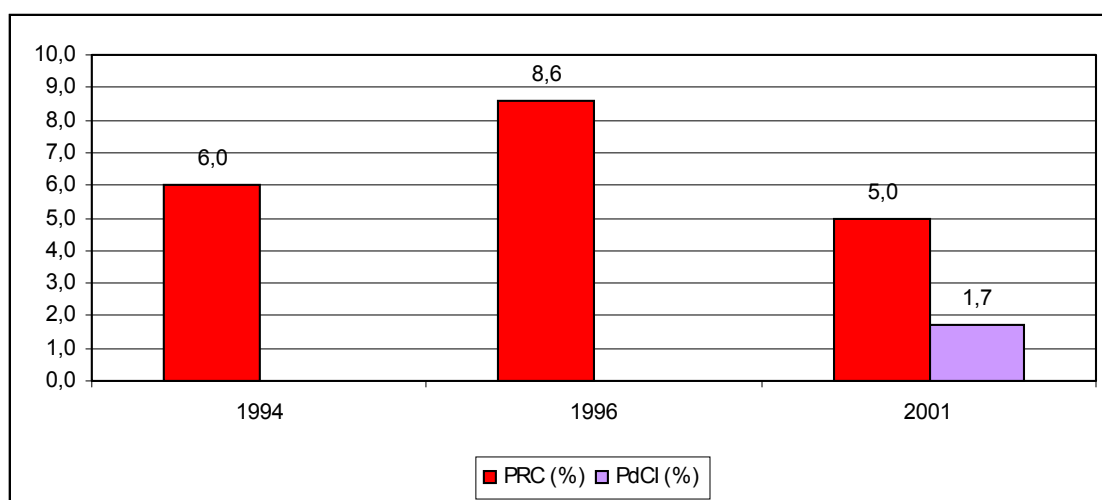
Partido de la Refundación Comunista



Partito dei Comunisti Italiani (PdCI)

Partido de los Comunistas Italianos

	1994	1996	2001
PRC (%)	6	8,6	5
<i>Diputados</i>	40	35	11
PdCI (%)			1,7
<i>Diputados</i>			10



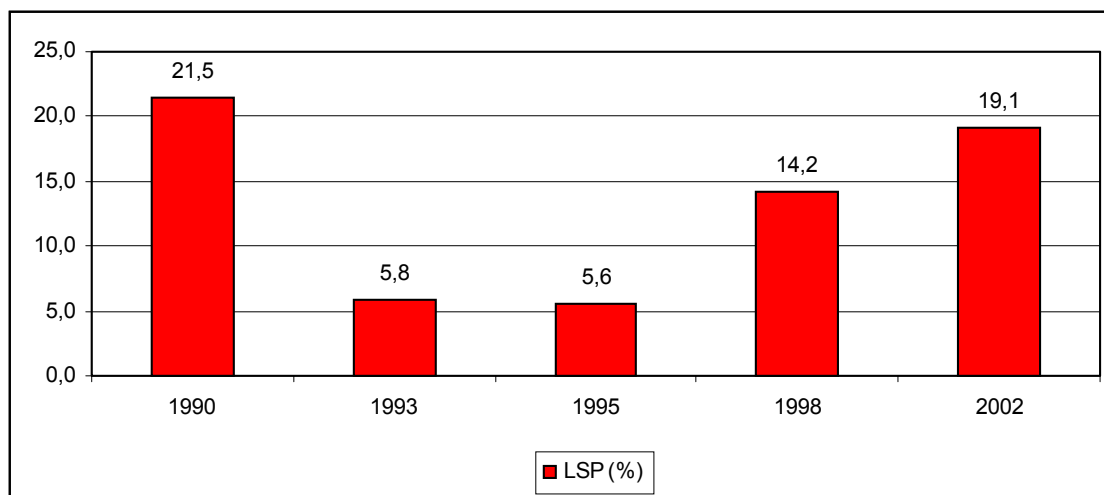
LETONIA



Latvijas Sociālistiskā Partija (LSP)

Partido Socialista Letón

	1990	1993	1995	1998	2002
LSP (%)	21,5	5,8	5,6	14,2	19,1
Diputados	55	7	5	16	25



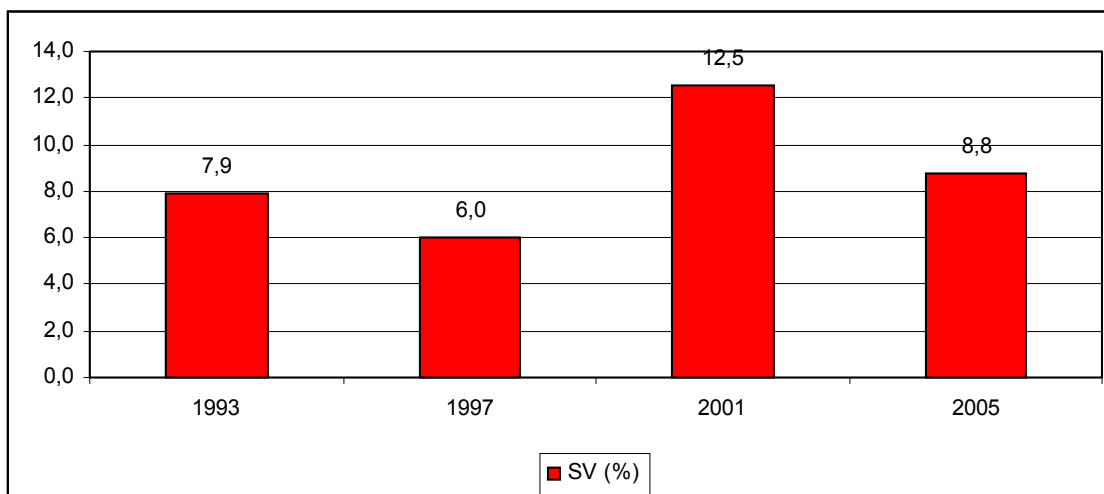
NORUEGA



Socialistisk Venstre Parti (SV)

Partido Socialista de Izquierdas

	1993	1997	2001	2005
SP (%)	7,9	6,0	12,5	8,8
Diputados	13	9	23	15



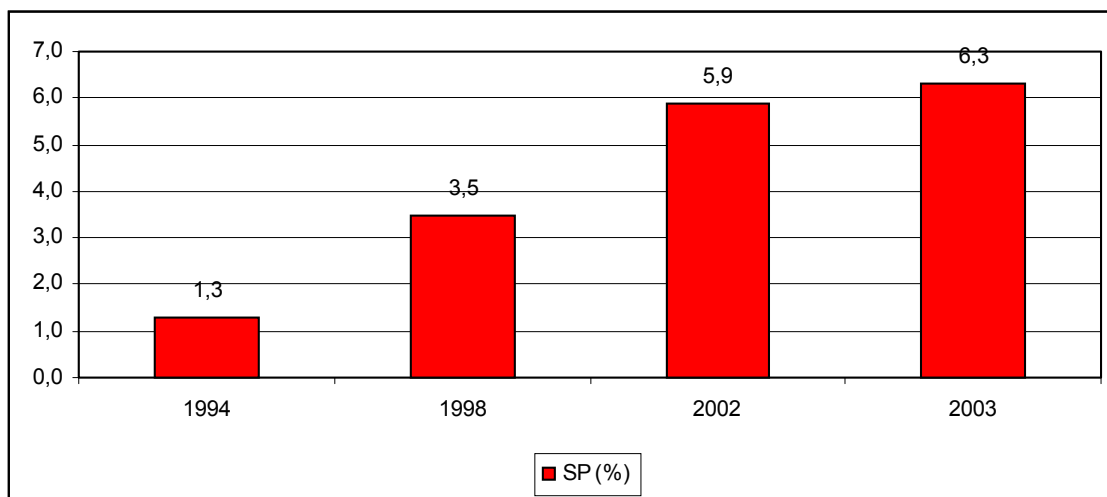
PAÍSES BAJOS





Socialistische Partij (SP)

Partido Socialista

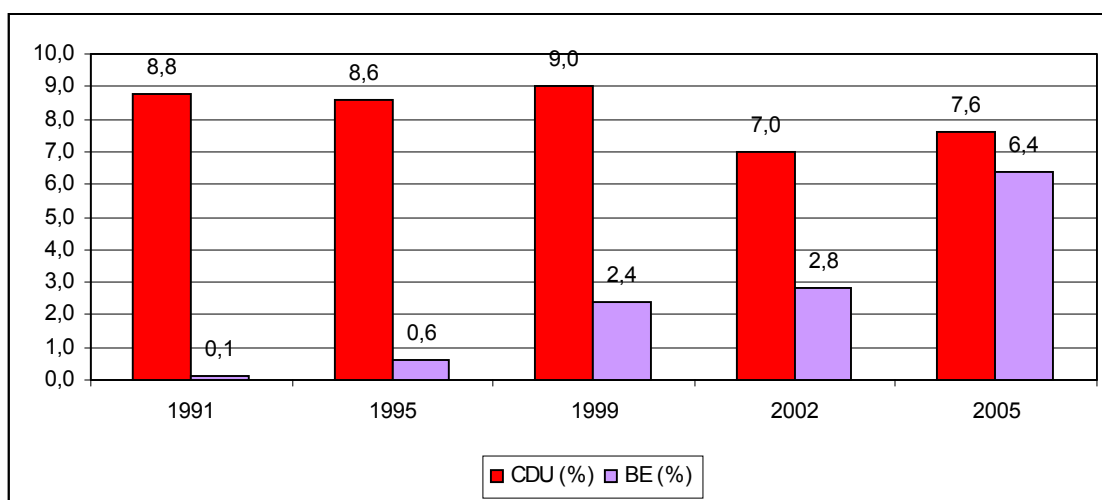
	1994	1998	2002	2003
SP (%)	1,3	3,5	5,9	6,3
<i>Diputados</i>	2	5	9	9



PORTUGAL

	Partido Comunista Português (PCP) Partido Comunista Português
	Bloco de Esquerda (BE) Bloque de Izquierdas

	1991	1995	1999	2002	2005
CDU (%)	8,8	8,6	9	7	7,6
<i>Diputados</i>	17	15	17	12	14
BE (%)	0,1	0,6	2,4	2,8	6,4
<i>Diputados</i>			2	3	8



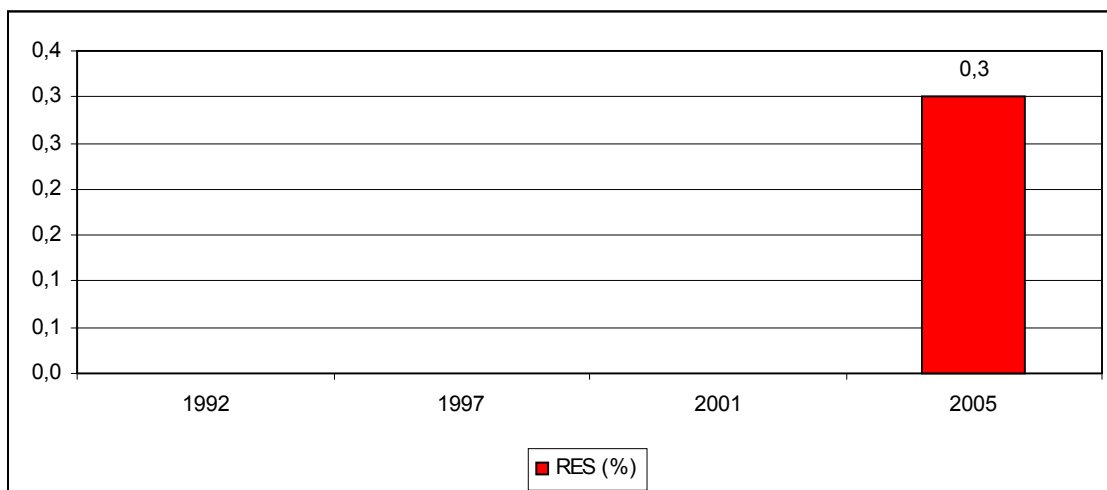
REINO UNIDO



Respect - The Unity Coalition (RES)

Respeto – Coalición la Unidad

	1992	1997	2001	2005
RES (%)				0,3
Diputados				1



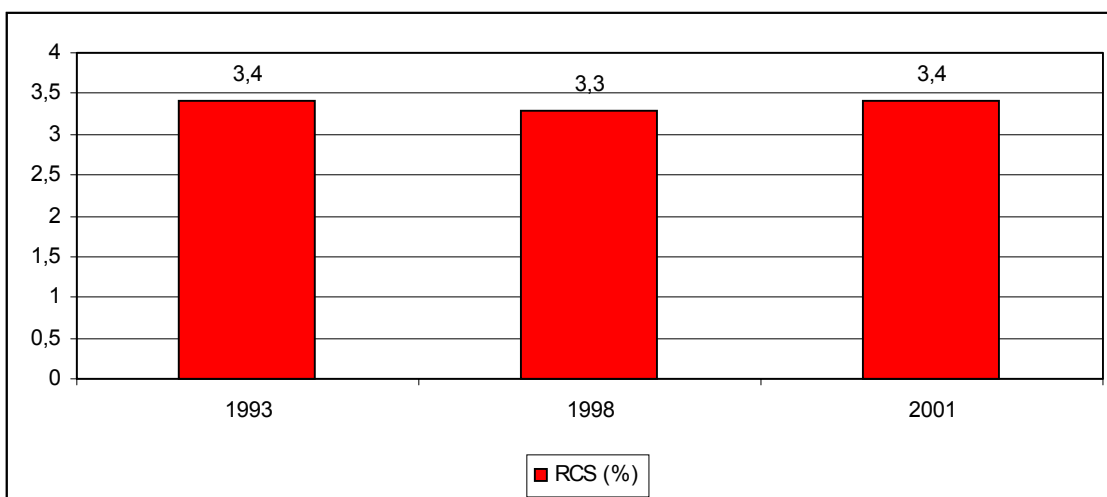
SAN MARINO



Rifondazione Comunista Sanmarinese (RCS)

Refundación Comunista Sanmariniense

	1993	1998	2001
RCS (%)	3,4	3,3	3,4
Diputados	2	2	2



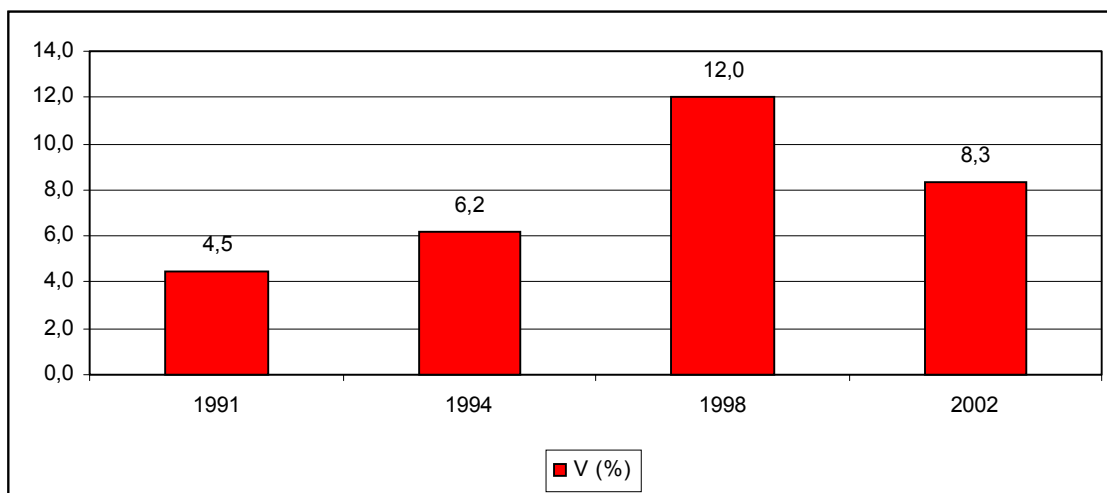
SUECIA



Vänsterpartiet (VP)

Partido de Izquierdas

	1991	1994	1998	2002
VP (%)	4,5	6,2	12	8,3
Diputados	16	22	43	30



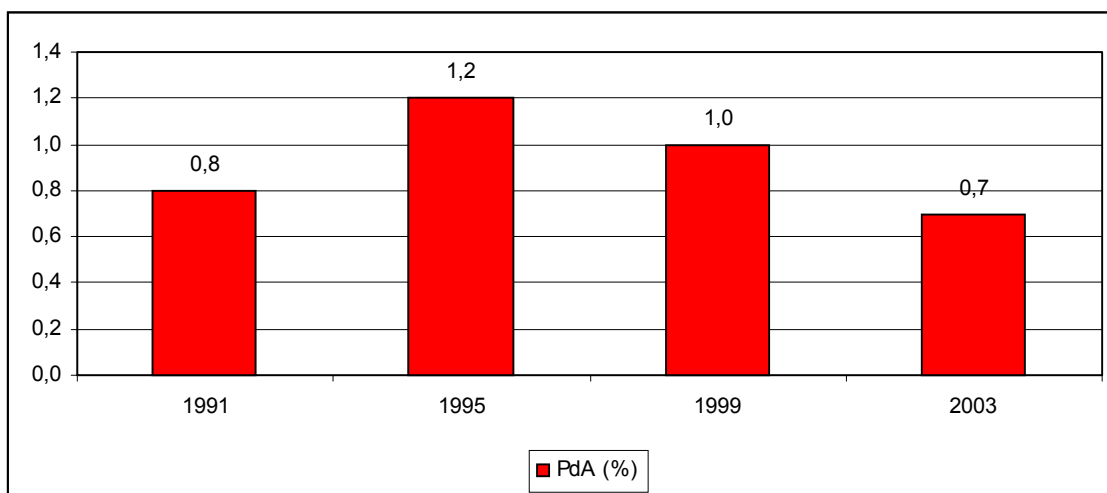
SUIZA



Partei der Arbeit (PdA)

Partido del Trabajo

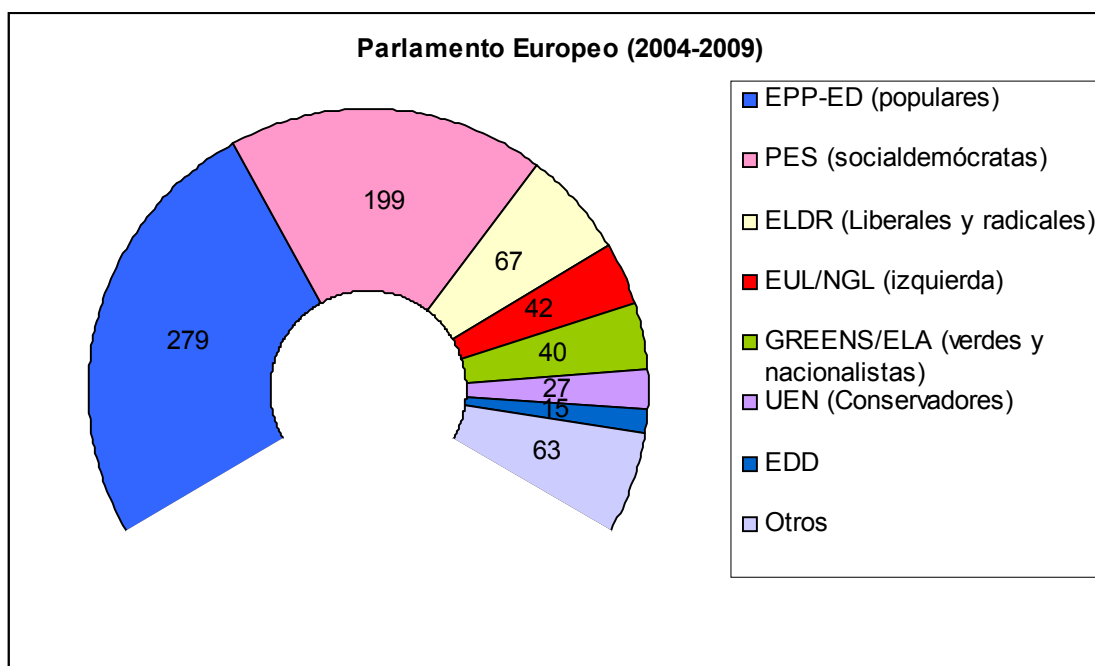
	1991	1995	1999	2003
PdA (%)	0,8	1,2	1,0	0,7
Diputados	2	3	2	2



PARLAMENTO EUROPEO

	<p>European United Left - Nordic Green Left (EUL-NGL) Izquierda Unida Europea – Izquierda Verde Nórdica</p>
--	--

Grupo	Diputados
EPP-ED (populares)	279
PES (socialdemócratas)	199
ELDR (Liberales y radicales)	67
EUL/NGL (izquierda)	42
GREENS/ELA (verdes y nacionalistas)	40
UEN (Conservadores)	27
EDD	15
Otros	63
Otros	366



Composición del Parlamento Europeo por grupo y país - 2004

	EPP-ED	PES	ELDR	EUL NGL	Greens EFA	UEN	EDD	Otros	Total
BE	7	7	5		2			3	24
CZ	11	2		6				5	24
DK	1	5	4	2		1	1		14
DE	49	23	7	7	13				99
EE	1	3	2						6
EL	11	8		4				1	24
ES	24	24	1	1	4				54
FR	28	31		3	6			10	78
IE	5	1		1		4		2	13
IT	28	15	9	7	2	9		8	78
CY	2		1	2				1	6
LV	3		1		1	4			9
LT	3	2	3					5	13
LU	3	1	1		1				6
HU	13	9	2						24
MT	2	3							5
NL	7	7	5	2	2		2	2	27
AT	6	7			2			3	18
PL	19	8	4			7		16	54
PT	7	12		3		2			24
SI	4	1	2						7
SK	8	3						3	14
FI	4	3	5	1	1				14
SE	5	5	3	2	1			3	19
UK	28	19	12	1	5		12	1	78
Total	279	199	67	42	40	27	15	63	732